

# 2018 GAZİANTEP NÜFUS RAPORU

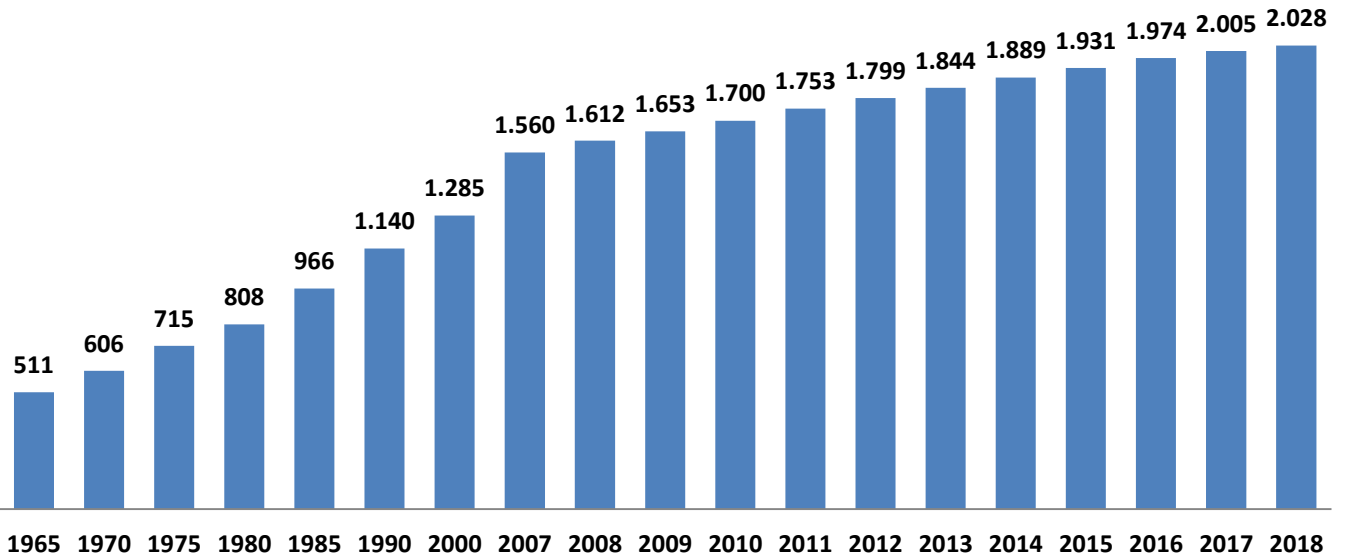
## GENEL BAKIŞ

Türkiye nüfusu 31 Aralık 2018 tarihi itibarıyla 82 milyon 3 bin 882 kişi oldu. Türkiye'de ikamet eden nüfus 2018 yılında, bir önceki yıla göre 1 milyon 193 bin 357 kişi arttı. Erkek nüfus 41 milyon 139 bin 980 kişi olurken, kadın nüfus 40 milyon 863 bin 902 kişi oldu. Buna göre toplam nüfusun %50,2'sini erkekler, %49,8'ini ise kadınlar oluşturdu.

Toplam nüfusu 2 milyon 28 bine ulaşan Gaziantep'in geçtiğimiz yıla göre nüfus rakamları karşılaştırıldığında 1,6 oranında nüfus artışı yaşandığı görülmektedir.

TÜRKİYE'DE EN FAZLA NÜFUSA SAHİP 10 İL				
SIRA NO	İL ADI	2017	2018	DEĞİŞİM
1.	İSTANBUL	15.029.231	15.067.724	0,3%
2.	ANKARA	5.445.026	5.503.985	1,1%
3.	İZMİR	4.279.677	4.320.519	1,0%
4.	BURSA	2.936.803	2.994.521	2,0%
5.	ANTALYA	2.364.396	2.426.356	2,6%
6.	ADANA	2.216.475	2.220.125	0,2%
7.	KONYA	2.180.149	2.205.609	1,2%
8.	ŞANLIURFA	1.985.753	2.035.809	2,5%
9.	GAZİANTEP	2.005.515	2.028.563	1,1%
10.	KOCAELİ	1.883.270	1.906.391	1,2%

## YILLARA GÖRE GAZİANTEP NÜFUSU (BİN KİŞİ)



TÜRKİYE'DE SON BİR YILDA EN FAZLA NÜFUS ARTIŞI YAŞAYAN İLLER (ARTIŞ ORANINA GÖRE)				
SIRA NO	İL ADI	2017 NÜFUSU	2018 NÜFUSU	DEĞİŞİM
1.	ÇANKIRI	186.074	216.362	16,3%
2.	TUNCELİ	82.498	88.198	6,9%
3.	SİNOP	207.427	219.733	5,9%
4.	RİZE	331.041	348.608	5,3%
5.	ARTVİN	166.143	174.010	4,7%
6.	KİLİS	136.319	142.541	4,6%
7.	YALOVA	251.203	262.234	4,4%
8.	ŞIRNAK	503.236	524.190	4,2%
9.	SİVAS	621.301	646.608	4,1%
10.	ORDU	742.341	771.932	4,0%
64.	GAZİANTEP	2.005.515	2.028.563	1,1%

TÜRKİYE'DE SON BİR YILDA EN FAZLA NÜFUS ARTIŞI YAŞAYAN İLLER (ARTAN KİŞİ SAYISINA GÖRE)				
SIRA NO	İL ADI	2017 NÜFUSU	2018 NÜFUSU	FARK
1.	ANTALYA	2.364.396	2.426.356	61.960
2.	ANKARA	5.445.026	5.503.985	58.959
3.	BURSA	2.936.803	2.994.521	57.718
4.	ŞANLIURFA	1.985.753	2.035.809	50.056
5.	İZMİR	4.279.677	4.320.519	40.842
6.	İSTANBUL	15.029.231	15.067.724	38.493
7.	HATAY	1.575.226	1.609.856	34.630
8.	DİYARBAKIR	1.699.901	1.732.396	32.495
9.	ÇANKIRI	186.074	216.362	30.288
10.	ORDU	742.341	771.932	29.591
16.	GAZİANTEP	2.005.515	2.028.563	23.048

### İLÇELER KARŞILAŞTIRMASI

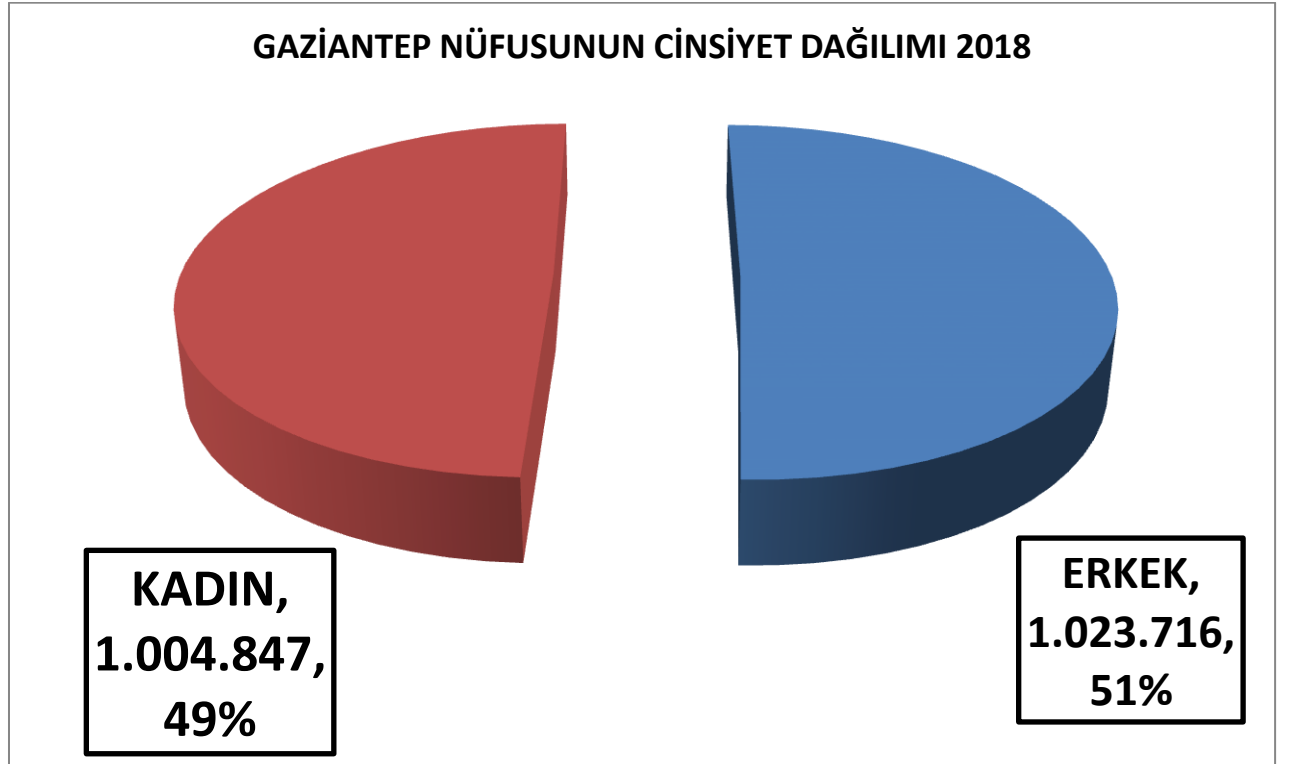
Son 2 yılın ilçe bazında nüfus karşılaştırmasına bakıldığında, merkez ilçelerin toplam nüfusunun yüzde 1 oranında artış yaşadığı görülmektedir. En yüksek artış oranını Karkamış ilçesi yaşarken, kişi sayısı olarak en yüksek artış Şehitkâmil ilçesinde gerçekleşmiştir. Nüfus azalışı yaşayan tek ilçe İslahiye'dir.

2017-2018 GAZİANTEP NÜFUS KARŞILAŞTIRMASI			
İLÇE ADI	2017	2018	DEĞİŞİM
ŞAHİNBEY	902.424	906.043	0,4%
ŞEHİTKÂMİL	760.849	774.179	1,8%
<b>MERKEZ İLÇELER TOPLAMI</b>	<b>1.663.273</b>	<b>1.680.222</b>	<b>1%</b>
NİZİP	140.779	142.389	1,1%
İSLAHİYE	67.714	67.674	-0,1%
NURDAĞI	39.228	40.151	2,4%
ARABAN	32.292	32.846	1,7%
OĞUZELİ	30.943	32.653	5,5%
YAVUZELİ	21.728	22.192	2,1%
KARKAMIŞ	9.558	10.436	9,2%
<b>TOPLAM</b>	<b>2.005.515</b>	<b>2.028.563</b>	<b>1,1%</b>

## **GAZİANTEP NÜFUSUNUN CİNSİYETE GÖRE DAĞILIMI**

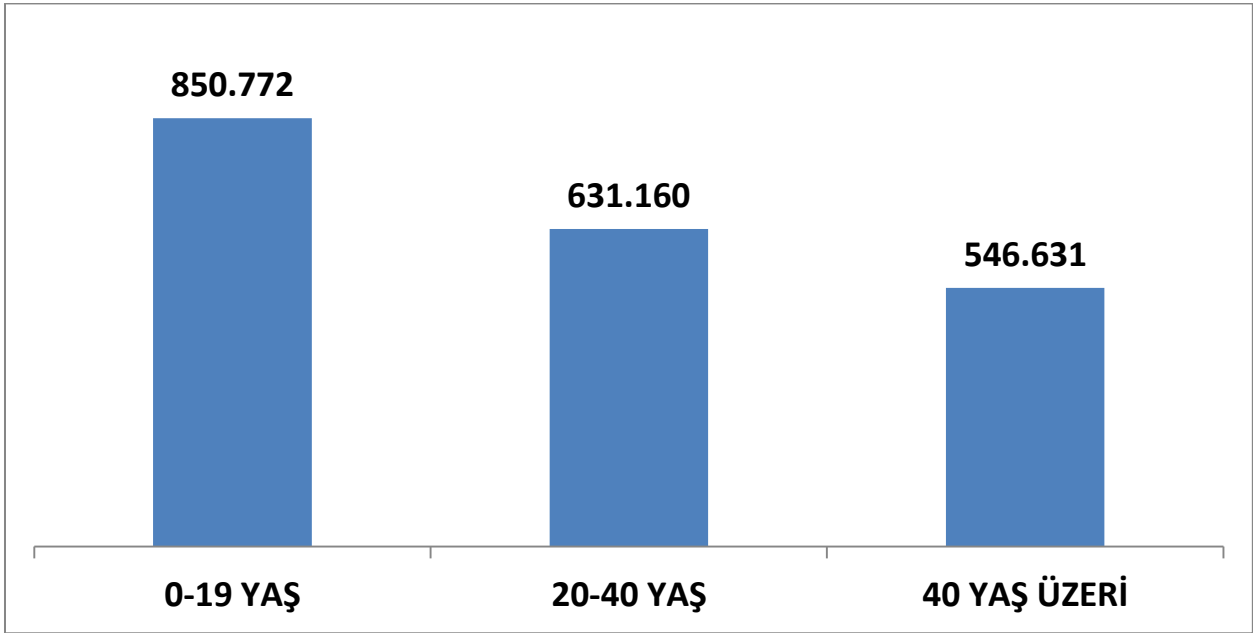
Gaziantep nüfusu cinsiyete göre incelendiğinde, kadın ve erkek nüfusunun yaklaşık olarak eşit olduğu görülmektedir. Nüfusun 1 milyon 23 binini erkekler, 1 milyon 4 binini ise kadınlar oluşturmaktadır.

<b>GAZİANTEP NÜFUSUNUN CİNSİYETE GÖRE DAĞILIMI</b>		
<b>İLÇE ADI</b>	<b>ERKEK</b>	<b>KADIN</b>
<b>ŞAHİNBEY</b>	<b>458.113</b>	<b>447.930</b>
<b>ŞEHİTKÂMİL</b>	<b>390.260</b>	<b>383.919</b>
<b>NİZİP</b>	<b>70.705</b>	<b>71.684</b>
<b>İSLAHİYE</b>	<b>34.482</b>	<b>33.192</b>
<b>NURDAĞI</b>	<b>20.136</b>	<b>20.015</b>
<b>ARABAN</b>	<b>16.572</b>	<b>16.274</b>
<b>OĞUZELİ</b>	<b>16.741</b>	<b>15.912</b>
<b>YAVUZELİ</b>	<b>11.217</b>	<b>10.975</b>
<b>KARKAMIŞ</b>	<b>5.490</b>	<b>4.946</b>
<b>TOPLAM</b>	<b>1.023.716</b>	<b>1.004.847</b>



## **GAZİANTEP NÜFUSUNUN YAŞ GRUBUNA GÖRE DAĞILIMI**

Gaziantep nüfusunun yaş grubuna göre dağılımına bakıldığında, genç nüfusun daha fazla olduğu görülmektedir. Gaziantep'te 0-19 yaş arası 850 bin kişi yaşarken, 19-40 yaş arası 631 bin kişi, 40 yaşından büyük ise 546 bin kişi yaşamaktadır.



## **GAZİANTEP VE ÇALIŞABİLİR NÜFUS**

Gaziantep nüfusunun işgücü potansiyeli incelendiğinde ise nüfusun yarısının çalışabilir nüfustan oluştuğu ve yaşlı nüfusun düşük olduğu görülmektedir.

